

**Муниципальное дошкольное образовательное учреждение
«Детский сад комбинированного вида №28»**

«Экологическое воспитание дошкольников через ознакомление с природой родного края»




Воспитатель: Кобзева А.В.

Щекино, 2019

И.В. Гете

*« Природа – это
единственная
книга, каждая
страница
которой полна
глубокого
содержания.»*





Цель экологического воспитания – формирование человека нового типа, с новым экологическим мышлением, способного осознавать последствия своих действий по отношению к окружающей среде, умеющего жить в гармонии с природой, а также соблюдающего правила безопасного поведения в природе.



ПЕДАГОГИКА НОВОГО ВРЕМЕНИ

Т. М. Бондаренко

Экологические занятия с детьми 5-6 лет

ТЦ «УЧИТЕЛЬ»

ozon.ru

О.А. Ворончевич

Добро пожаловать в экологию!

РАЗРАБОТАНО СООБЩЕСТВОМ С ФГОС

CD

ДЕТСТВО-ПРЕСС

ПАРЦИАЛЬНАЯ ПРОГРАММА

ozon.ru

Т. П. Гарнышева

ОБЖ ДЛЯ ДОШКОЛЬНИКОВ

ПЛАНИРОВАНИЕ РАБОТЫ, КОНСПЕКТЫ ЗАНЯТИЙ, ИГРЫ

РАЗРАБОТАНО СООБЩЕСТВОМ С ФГОС

ДЕТСТВО-ПРЕСС

Эколого – развивающая среда






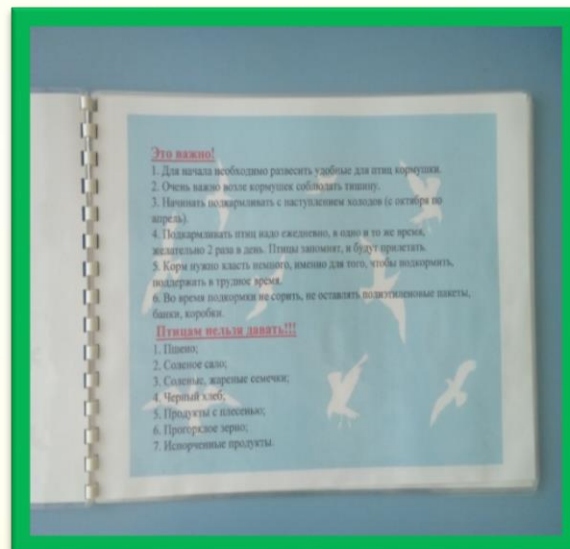
Нам огород



Областная экологическая акция «Помоги птицам зимой»



«У птичьей кормушки»



Лето и безопасность



*«Русская земля крепка берёзой, истребят берёзу, пропадёт Земля русская»
Л. Н. Толстой*



«ЛЕШБУК»





Фрагменты мультфильма «Мальчик и Земля»



Мир природы





Взаимодействие с родителями





По ФГОС ДО задача взрослых - «...научить ребёнка дошкольного возраста осознанно действовать в той или иной обстановке, а так же воспитывать в дошкольниках самостоятельность и ответственность, чтобы столкнувшись с опасной ситуацией, они могли находить быстрое решение проблемы с наименьшим ущербом для здоровья».

<p>Памятка для родителей</p> <h3>Безопасное катание на горках</h3> <ul style="list-style-type: none"> ■ Расскажите ребенку, что на горках нужно аккуратно и дисциплинированно, соблюдая правила. ■ Убедитесь в безопасности горки сами, прежде чем внимательно изучите местность. ■ Проследите за тем, чтобы горку не перекрывали ветки, кусты, столбы уличного освещения. ■ Катайте ребенка с маленьких пологих горок. ■ Запретите ему кататься с горки стоя. ■ Запретите ребенку кататься с горок, расположенных рядом с дорогой, водоемом. ■ Научите малыша правильно падать: во время падения нужно стараться перевернуться на бок, поджав колени. ■ Лучше всего катать ребенка с горок, оборудованных надувными матрасами, ледянок. <p>При чрезвычайной ситуации звоните 101 или 112</p> <p>4</p>	<p>Памятка для родителей</p> <h3>Безопасность при катании на санках</h3> <ul style="list-style-type: none"> ■ Прежде чем ребенок сядет на санки, проверьте их на исправность. ■ Если санки оснащены ремнями безопасности, обязательно пристегните ребенка. ■ Не разрешайте ребенку прыгать с трамплинов на санках, так как это может привести к травмам. ■ Обязательно присматривайте за ребенком, когда он катается на санках. ■ Если при катании ребенка на санках вам необходимо перейти дорогу, его необходимо высадить из санок. ■ Не катайтесь с ребенком вместе на одних санках. 	<p>Памятка для родителей</p> <h3>Правила безопасного поведения при гололеде</h3> <ul style="list-style-type: none"> ■ Подберите ребенку удобную, нескользящую обувь с мягкой подошвой на микропористой основе. ■ Объясните, что необходимо смотреть под ноги, избегать замёрзшие лужи, склоны, лестницы. ■ Не позволяйте ребенку торгаться и бежать через проезжую часть, объясните, что машина на скользкой дороге не сможет остановиться сразу. ■ Расскажите, что передвигаться нужно осторожно, наступая на всю подошву. ■ Объясните ребенку, что во избежание падения сосульки или обледеневшей ветки нельзя ходить вблизи зданий и деревьев. ■ Предупреждайте: если он поскользнется, необходимо присесть, чтобы снизить высоту падения и смягчить удар о землю, сгруппироваться и упасть на бок. <p>При чрезвычайной ситуации звоните 101 или 112</p> <p>5</p>
---	---	---

5 блоков безопасного поведения в природе



Взаимосвязь и взаимодействие в природе

Лекарственные и ядовитые растения

Охрана природы

Съедобные и несъедобные грибы

Контакты с насекомыми и животными



В гостях у Лесовичка



Несъедобные грибы



бледная поганка



ложные опята



ложные опята



пантерный мухомор



красный мухомор



свинушка

ЛЕСНЫЕ ЯГОДЫ



клюква



ежевика



малина



черника



брусника



земляника

Спасибо за внимание

